

# FCP2256 CMSI type A & B

Notice d'exploitation simplifiée


Pour plus d'informations sur ce produit, se reporter à la notice 04.CMSMC.NT003

Code de niveau 2


   

En cas d'alarme FEU

- ▶ Vérifier la condition d'alarme feu

Voyant  allumé rouge fixe.

- ▶ Localiser la zone en alarme sur l'afficheur LCD.
- ▶ Acquitter le signal sonore interne

Appuyer sur la touche .

En cas de fausse alarme

- ▶ Acquitter le processus

⇒ Appuyer sur la touche .


⇒ Entrer le code de niveau 2 (par défaut BBBB).

⇒ Valider .

Évacuation générale

- ▶ Processus automatique

Temporisation  minutes.


Le signal d'évacuation générale est en cours si le voyant  est allumé rouge fixe.

- ▶ Processus manuel


Appuyer sur la touche  de l'UGA.

Réarmement du CMSI

- ▶ Après la disparition de l'événement à l'origine de l'alarme feu

⇒ Appuyer sur la touche .

⇒ Entrer le code de niveau 2.

⇒ Valider .

Contacts

Maintenance .....

Services de secours .....

Normes de référence

EN 54-4  
NF S 61-934 ; NF S 61-935 ; NF S 61-936

Certificat

0333-CPD-075242

