

FP1024A ECS adressable 1024 points

Notice d'exploitation simplifiée

Pour plus d'informations sur ce produit, se reporter à la notice 04.ECSAD.NT003

Code de niveau 2

--	--	--	--

En cas
d'alarme FEU


► Vérifier la condition d'alarme feu

- ⇒ Voyant **FEU**  allumé rouge fixe.
- ⇒ Le buzzer sonne de façon continue.

⇒ Alarme signalée sur l'écran LCD (localiser la zone en alarme et affiner la recherche en appuyant sur la touche ).



► Appliquer les consignes d'évacuation et d'alerte.

► Acquitter le signal sonore interne

Appuyer sur la touche .

En cas de
fausse alarme

► Réarmer le tableau

- ⇒ Appuyer sur la touche .
- ⇒ Entrer le code de niveau 2 (par défaut BBBB).
- ⇒ Valider .

Contacts

Maintenance

Services de secours

Normes de
référence

EN 54-4 0333-CPD-075375
EN 54-2

